

Matrícula on-line

2022

Passo a Passo



Colégio Nossa Senhora da Soledade

Ladeira da Soledade, 736 - Soledade – Salvador – Bahia

Tels.: 3242-1155 / 3242-1823

282 anos

educando com amor

Juntos

SOMOS

muito mais

Fortes

Passo-a-Passo

Orientações para a realização da matrícula pela internet através do site

www.colegiosoledade.com.br

Passo 1

Acesso ao site: www.colegiosoledade.com.br

- Clique no campo Pais e Alunos
- Digite login e senha para acessar

*Caso não possua senha de acesso, envie mensagem para Camila (Coordenação)

Passo 2



Clique no menu Matrícula

(ACESSO RESTRITO)
PAIS E ALUNOS



Insira seu login e senha para acessar o sistema.

login

.....

Acessar

Esqueci meus dados

**pais e
alunos**

Disponibilizamos neste espaço
serviços on-line para os
pais e alunos.

saiba +

professores

Serviços on-line para nossos
professores.

saiba +

**Matrícula on-line
2022**

Passo-a-Passo

Passo 3

Soledade Colégio

Página Inicial | Administração | Matrícula | Pedagógico | Professor | Financeiro | Envio de Recados (App)

Boletim | Reg. Peda... | Diário | Financeiro | Recados

Matrícula On-Line -> Matrícula 2022

Matrícula 2021

2021 - 5º ano - Ensino Fundamental I (9 anos)

Aluna: [Redacted]

Bem vindo à matrícula on-line!

Com o objetivo de facilitar e agilizar o processo de matrícula, estamos disponibilizando esta área aos responsáveis pelos nossos alunos(as). Qualquer dúvida durante o processo de matrícula on-line entre em contato conosco.

1ª Etapa - Atualização Cadastral

Para concluir esta etapa é necessário atualizar o cadastro de todos os membros da família. Para visualizar os dados "clique" no **nome** de cada membro. Ao finalizar a atualização, clique em **Confirmar Dados**.

Nome	Perfis	Atualizado
[Redacted]	[Icon]	✓
[Redacted]	[Icon]	✓
[Redacted]	[Icon]	✓

Confirmar responsável pedagógico: [Redacted]

Obs: Caso o Responsável Financeiro [Icon] precise ser modificado, dirija-se à Secretaria do Colégio, juntamente com o novo responsável portado da documentação pessoal. Somente após a liberação pela Secretaria, poderá dar prosseguimento ao processo de matrícula.

Concluir Etapa

2ª Etapa - Confirmação do Curso

3ª Etapa - Contratação de Serviços

4ª Etapa - Impressão de Boletos

Escolha o(a) aluno(a)

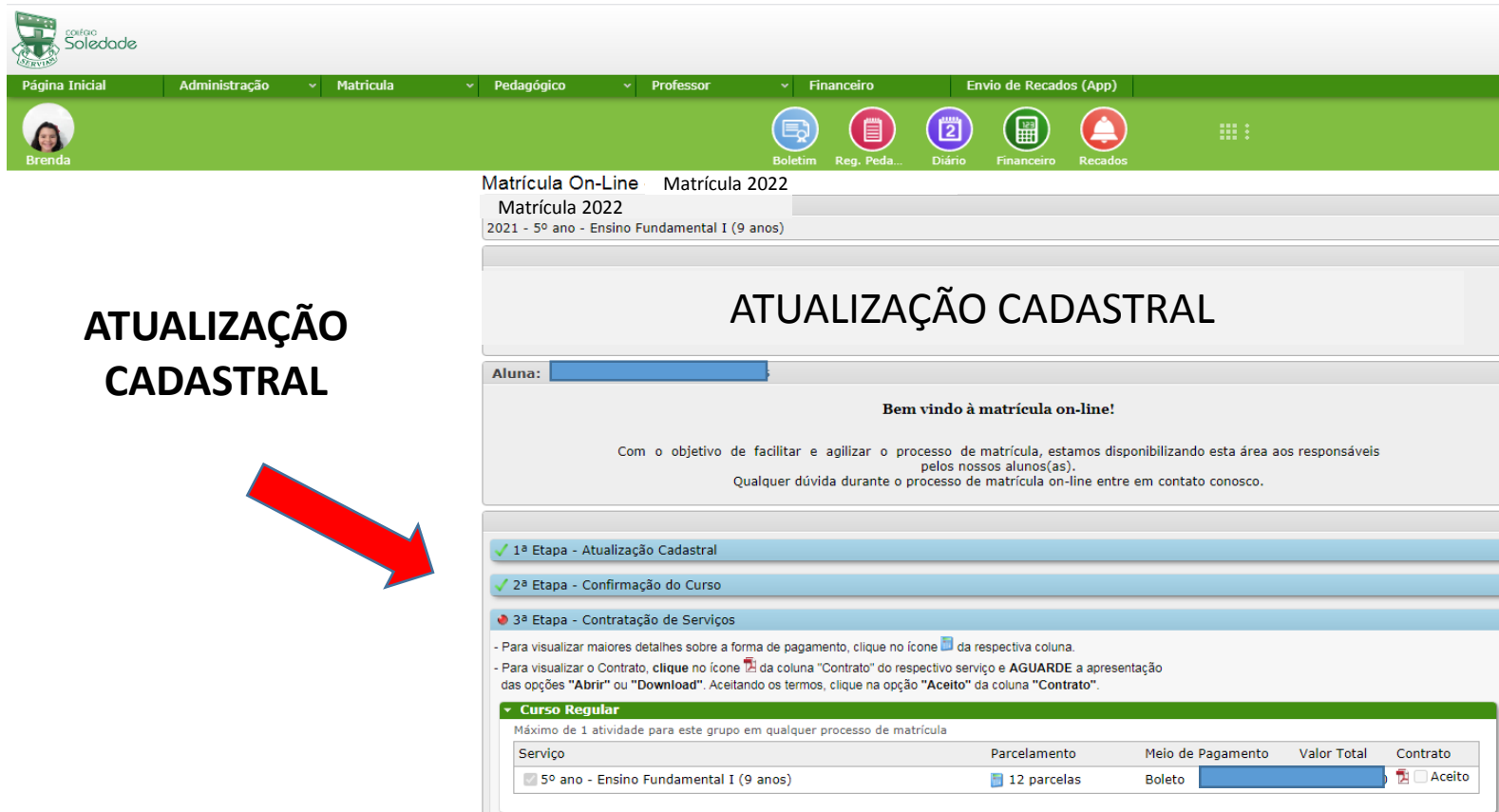
Para a família que tem mais de um(a) filho(a) no Colégio.

Execute o mesmo procedimento em todos os filhos.

Matrícula on-line
2022


Passo-a-Passo

Passo 4



The screenshot shows the 'Matrícula On-Line' interface for 2022. The user is logged in as 'Brenda'. The navigation menu includes 'Página Inicial', 'Administração', 'Matrícula', 'Pedagógico', 'Professor', 'Financeiro', and 'Envio de Recados (App)'. The main content area is titled 'Matrícula On-Line Matrícula 2022' and 'Matrícula 2022' for '2021 - 5º ano - Ensino Fundamental I (9 anos)'. The central heading is 'ATUALIZAÇÃO CADASTRAL'. Below this, a message reads: 'Bem vindo à matrícula on-line! Com o objetivo de facilitar e agilizar o processo de matrícula, estamos disponibilizando esta área aos responsáveis pelos nossos alunos(as). Qualquer dúvida durante o processo de matrícula on-line entre em contato conosco.' A progress bar shows three steps: '1ª Etapa - Atualização Cadastral' (completed), '2ª Etapa - Confirmação do Curso' (completed), and '3ª Etapa - Contratação de Serviços' (active). Under the active step, instructions are provided: '- Para visualizar maiores detalhes sobre a forma de pagamento, clique no ícone [ícone] da respectiva coluna.' and '- Para visualizar o Contrato, clique no ícone [ícone] da coluna "Contrato" do respectivo serviço e AGUARDE a apresentação das opções "Abrir" ou "Download". Aceitando os termos, clique na opção "Aceito" da coluna "Contrato".' A table titled 'Curso Regular' shows 'Máximo de 1 atividade para este grupo em qualquer processo de matrícula' and a table with columns: Serviço, Parcelamento, Meio de Pagamento, Valor Total, and Contrato. The table contains one row: '5º ano - Ensino Fundamental I (9 anos)', '12 parcelas', 'Boleto', and 'Aceito'.

**ATUALIZAÇÃO
CADASTRAL**



Realizar atualização de todos os perfis (aluno, pai, mãe, responsável financeiro). Clica em cima do nome.

**Matrícula on-line
2022**

Passo-a-Passo

Passo 5

ALUNO

Preencher os campos conforme as opções. Clique nas abas para completar as informações.
AO FINAL DE CADA ABA, CLIQUE EM CONFIRMAR DADOS PARA CONCLUIR A ATUALIZAÇÃO.

The image displays five sequential screenshots of a web application interface for updating student data. The interface is titled 'Dados Pessoais: Brenda de Souza Fernandes' and features a green header with navigation tabs: 'Página Inicial', 'Administração', 'Matrícula', and 'Pedagogia'. Each screenshot shows a different tab selected, with a 'Confirmar Dados' button at the bottom of each form.

- ABA 1 (Identificação):** Fields for Name, Name Carnet, Matrícula, and Nº Secretaria (008092).
- ABA 2 (Informações básicas):** Fields for Dt. Nasc. (18/12/2010), Sexo, Estado Civil, Cor/Raça, Tp. Nacion., Nacionalidade, Naturalidade, UF Naturalidade, Endereço (Cep, Logradouro, Complemento, Ponto Ref.), and Canhoto.
- ABA 3 (Contato):** Fields for Email, Telefone, Celular, CPF, RG, Org. Emis., UF, Dt. Exped., Reservista, CSM, Cartão SETPS, Certidão de nascimento (Nº Termo, Folha, Livro, Data Emissão, Org. Emissor, UF, Chv Cert. Nsc.), Religião (Católica), Nº Id. Social, Colégio origem (Colégio Nossa Senhora da Soledade), and Nome Escola.
- ABA 4 (Plano de saúde):** Fields for Plano Saúde, Registro, Telefone, and contact information for emergency cases (Tipo, Parentesco, Nome, Telefone, Celular).
- ABA 5 (Possui limitações):** Fields for Visual, Física, Auditiva, Outras, Grupo Sanguíneo, Fator RH, Fator R, Diabético, Hábitos de vida (Alimentação, Atividade extra-escolares), and Medicação (Faz uso de medicação alopata, Medicção controlada, Medicção que o aluno não pode utilizar).

PARA ATUALIZAR OS DADOS DOS DE MAIS MEMBROS (PAI / MÃE / RESPONSÁVEL FINANCEIRO) EXECUTE O MESMO PROCEDIMENTO .

Matrícula on-line
2022

Passo-a-Passo

Passo 6

1ª Etapa - Atualização Cadastral

Para concluir esta etapa é necessário atualizar o cadastro de todos os membros da família. Para visualizar os dados "clique" no nome desejado. Ao finalizar a atualização, clique em **Confirmar Dados**.

Nome	Perfis	Atualizado
[Redacted]	[Icon]	✓
[Redacted]	[Icon]	✓
[Redacted]	[Icon]	✓

obs: Caso o Responsável Financeiro venha a ser modificado, entre em contato com a nossa Secretaria antes de concluir esta etapa e dar prosseguimento ao processo de matrícula.
Após atualização dessas informações, é necessário apresentar a documentação exigida em edital no setor de Matrículas do Colégio.

[Concluir Etapa](#)

Após atualizar todos os perfis, clique em **CONCLUIR ETAPA**.

Passo 7

✓ 1ª Etapa - Atualização Cadastral

2ª Etapa - Confirmação do Curso

Segue abaixo o curso e o turno no qual o aluno(a) irá se matricular.
Curso: **5º ano - Ensino Fundamental I (9 anos)**
Turno: **Matutino**

[Concluir Etapa](#)

3ª Etapa - Contratação de Serviços

4ª Etapa - Impressão de Boletos

Para confirmar o curso em que deseja matricular, clique em **CONCLUIR ETAPA**.

Matrícula on-line
2022

Passo-a-Passo

Passo 8

CONTRATO



Bem vindo à matrícula on-line!

Com o objetivo de facilitar e agilizar o processo de matrícula, estamos disponibilizando esta área aos responsáveis pelos nossos alunos(as).
Qualquer dúvida durante o processo de matrícula on-line entre em contato conosco.

✓ 1ª Etapa - Atualização Cadastral




✓ 2ª Etapa - Confirmação do Curso

● 3ª Etapa - Contratação de Serviços

- Para visualizar maiores detalhes sobre a forma de pagamento, clique no ícone  da respectiva coluna.
- Para visualizar o Contrato, clique no ícone  da coluna "Contrato" do respectivo serviço e **AGUARDE** a apresentação das opções "Abrir" ou "Download". Aceitando os termos, clique na opção "Aceito" da coluna "Contrato".

Curso Regular

Máximo de 1 atividade para este grupo em qualquer processo de matrícula

Serviço	Parcelamento	Meio de Pagamento	Valor Total	Contrato
<input checked="" type="checkbox"/> 5º ano - Ensino Fundamental I (9 anos)	 12 parcelas	Boleto		 <input type="checkbox"/> Aceito

Concluir Etapa

Após fazer todos os passos, clique em concluir etapa para finalizar.

Clique em ACEITO para aceitar o contrato.

Clique no ícone do Adobe Pdf, para baixar o arquivo do contrato. Leia-o com atenção. Caso tenha dificuldade em abrir o contrato, observe se no seu navegador a aba pop-up não está bloqueada.

Matrícula on-line
2022

Passo-a-Passo

BOLETO


Passo 9


Aluna:

Bem vindo à matrícula on-line!

Com o objetivo de facilitar e agilizar o processo de matrícula, estamos disponibilizando esta área aos responsáveis pelos nossos alunos(as).
Qualquer dúvida durante o processo de matrícula on-line entre em contato conosco.

- ✓ 1ª Etapa - Atualização Cadastral
- ✓ 2ª Etapa - Confirmação do Curso
- ✓ 3ª Etapa - Contratação de Serviços
- 4ª Etapa - Impressão de Boletos

- Clique no ícone  na última coluna do serviço contratado para que possa visualizar o boleto para pagamento.
- **ATENÇÃO:** O valor a ser pago está definido no campo "Instruções" do Boleto Bancário.

Serviços Contratados	Valor	Valor Final	
5º ano - Ensino Fundamental I (9 anos)	<input type="text"/>	R\$ <input type="text"/>	

Obs: A matrícula realizada *on-line* só será efetivada mediante pagamento do boleto no banco, casas lotéricas ou internet banking.
O boleto só poderá ser pago um dia após a emissão, pois necessita ser registrado pelo financeiro do Colégio junto à Caixa Econômica Federal.
Boas Festas!!!
Feliz Ano Novo!!

Clique no **CÓDIGO DE BARRA** para baixar o arquivo do boleto.

Clique em **concluir etapa** para finalizar.

Matrícula on-line
2022

Passo-a-Passo

Passo 10

Matrícula On-Line -> Matrícula 2022

Matrícula 2021

2021 - 5º ano - Ensino Fundamental I (9 anos)

Aluna:

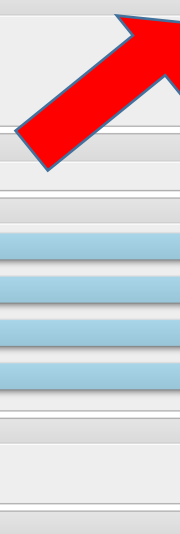
Status do Processo de Matrícula *On-line*: **Aguardando Pagamento**

- ✓ 1ª Etapa - Atualização Cadastral
- ✓ 2ª Etapa - Confirmação do Curso
- ✓ 3ª Etapa - Contratação de Serviços
- ✓ 4ª Etapa - Impressão de Boletos

Obrigado por realizar a matrícula on-line.

Obs: A matrícula realizada *on-line* só será efetivada mediante pagamento do boleto no banco, casas lotéricas ou internet banking.

Boas Festas!!!
Feliz Ano Novo!!



O boleto só poderá ser pago após 24h de emitido, pois necessita ser registrado pelo financeiro do Colégio junto à Caixa Econômica Federal.

Portanto, se você concluiu a matrícula 23h de um determinado dia, o boleto só ficará disponível para pagamento 24h depois.

Matrícula on-line
2022

Etapas concluídas com sucesso!

Matrícula on-line

2022



282 anos

educando com amor

Dúvidas entre em contato:

e-mail: direção@colegiosoledade.com.br

telefones: 3242-1155 / 3242-1823 / 98668-4510

As listas de material serão colocadas no site do Colégio e nos grupos de WhatsApp.

O endereço da loja virtual, SAE DIGITAL, de venda do material didático do 2º ano do Ensino Fundamental ao 3º ano do Ensino Médio será enviado para os grupos de pais.